

Tagessummenreport

Zählstelle: ZS095 zwischen Admiral-Klatt-Straße und Am Handelshafen


Zähldatum	Do., 23.02.2023
gewählte Fahrzeugarten:	KFZ
Auswertungszeitraum:	00:00 - 24:00
Zählzeitraum:	00:00 - 24:00
DTVa nach HBS2001 (Querschnitt)	531

Tagessummenreport

Zählstelle: ZS095 zwischen Admiral-Klatt-Straße und Am Handelshafen

Kenndaten Querschnitt

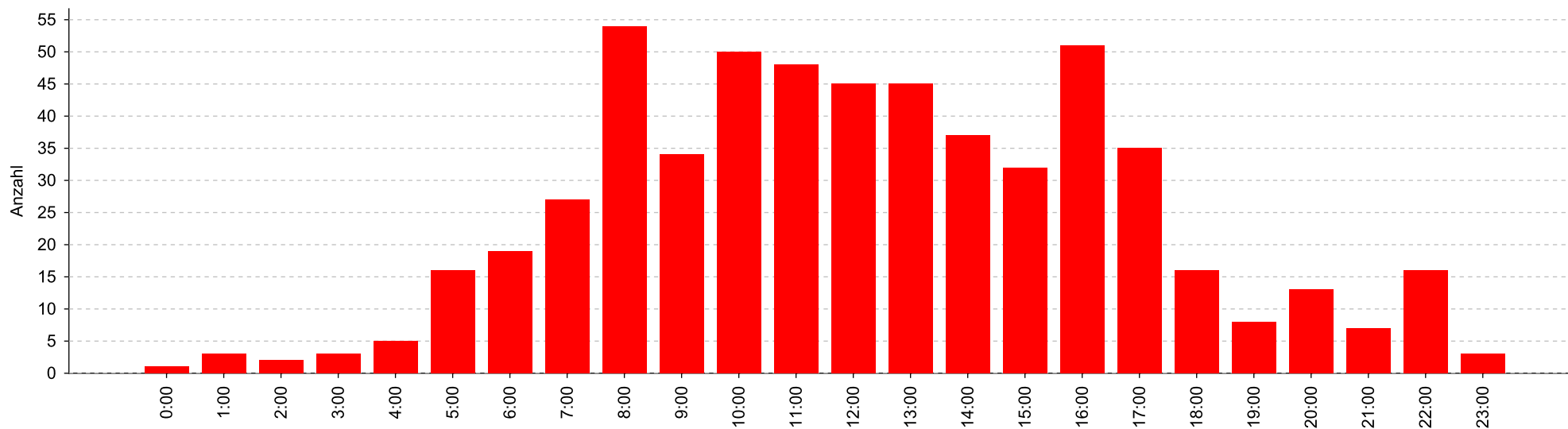
gezählte Stunden:	24
Summe gewählte Fahrzeugart(en):	570
LKW-Anteile (pro 100 KFZ)	9,8
PKW-Einheiten (Summe, Knoten):	617
Spitzenstunde Vormittags:	10:15 - 11:15
Summe gewählte Fahrzeugart(en):	56
Anteil:	9,8%
Spitzenstunde Nachmittags:	16:00 - 17:00
Summe gewählte Fahrzeugart(en):	51
Anteil:	8,9%

Do., 23.02.2023	22 - 06	06 - 22	8 - 20
 KFZ	49	521	455

Tagessummenreport

Zählstelle: ZS095 zwischen Admiral-Klatt-Straße und Am Handelshafen

Querschnitt



Do., 23.02.2023	0:00	1:00	2:00	3:00	4:00	5:00	6:00	7:00	8:00	9:00	10:00	11:00	12:00	13:00	14:00	15:00	16:00	17:00	18:00	19:00	20:00	21:00	22:00	23:00	Ges.
KFZ	1	3	2	3	5	16	19	27	54	34	50	48	45	45	37	32	51	35	16	8	13	7	16	3	570

Tagessummenreport

Zählstelle: ZS095 zwischen Admiral-Klatt-Straße und Am Handelshafen

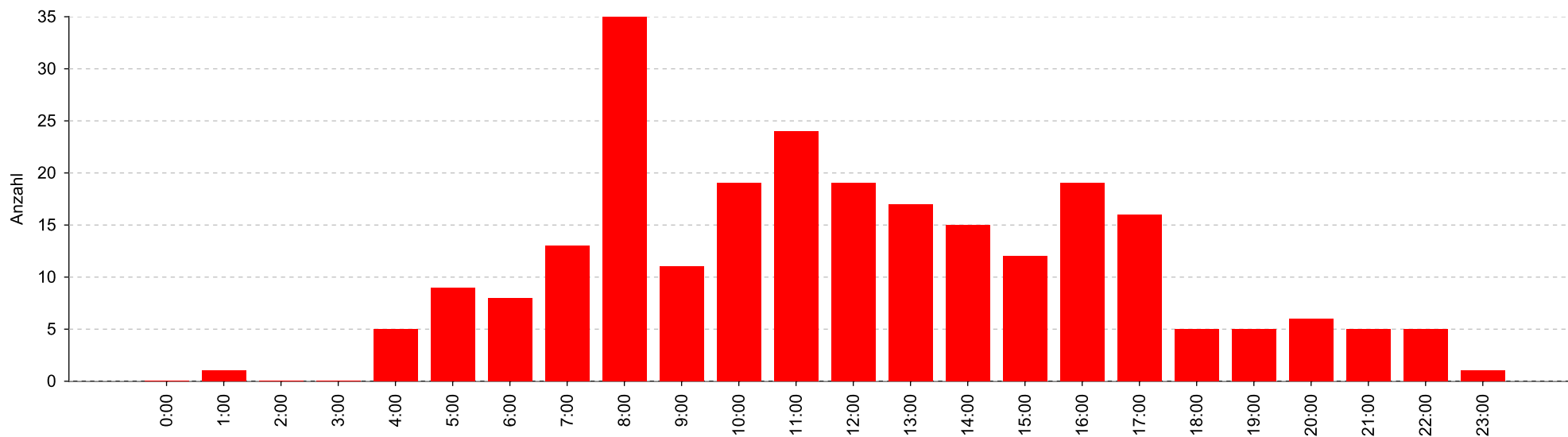
Kenndaten aus Richtung: Norden

gezählte Stunden:	24
Summe gewählte Fahrzeugart(en):	250
LKW-Anteile (pro 100 KFZ)	9,2
PKW-Einheiten (Summe, Knoten):	271
Spitzenstunde Vormittags:	8:00 - 9:00
Summe gewählte Fahrzeugart(en):	35
Anteil:	14%
Spitzenstunde Nachmittags:	15:30 - 16:30
Summe gewählte Fahrzeugart(en):	21
Anteil:	8,4%

Do., 23.02.2023	22 - 06	06 - 22	8 - 20
 KFZ	21	229	197

Tagessummenreport

Zählstelle: ZS095 zwischen Admiral-Klatt-Straße und Am Handelshafen
aus Richtung: Norden




Do., 23.02.2023	0:00	1:00	2:00	3:00	4:00	5:00	6:00	7:00	8:00	9:00	10:00	11:00	12:00	13:00	14:00	15:00	16:00	17:00	18:00	19:00	20:00	21:00	22:00	23:00	Ges.
KFZ	0	1	0	0	5	9	8	13	35	11	19	24	19	17	15	12	19	16	5	5	6	5	5	1	250

Tagessummenreport

Zählstelle: ZS095 zwischen Admiral-Klatt-Straße und Am Handelshafen

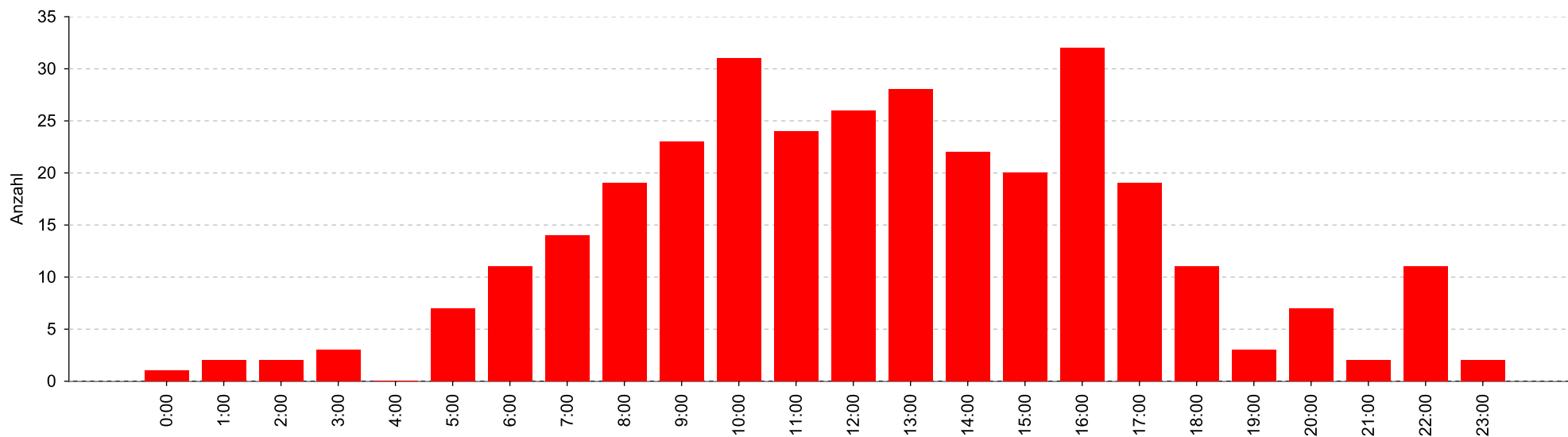
Kenndaten aus Richtung: Süden

gezählte Stunden:	24
Summe gewählte Fahrzeugart(en):	320
LKW-Anteile (pro 100 KFZ)	10,3
PKW-Einheiten (Summe, Knoten):	346
Spitzenstunde Vormittags:	9:45 - 10:45
Summe gewählte Fahrzeugart(en):	33
Anteil:	10,3%
Spitzenstunde Nachmittags:	16:00 - 17:00
Summe gewählte Fahrzeugart(en):	32
Anteil:	10%

Do., 23.02.2023	22 - 06	06 - 22	8 - 20
 KFZ	28	292	258

Tagessummenreport

Zählstelle: ZS095 zwischen Admiral-Klatt-Straße und Am Handelshafen
aus Richtung: Süden



Do., 23.02.2023	0:00	1:00	2:00	3:00	4:00	5:00	6:00	7:00	8:00	9:00	10:00	11:00	12:00	13:00	14:00	15:00	16:00	17:00	18:00	19:00	20:00	21:00	22:00	23:00	Ges.
KFZ	1	2	2	3	0	7	11	14	19	23	31	24	26	28	22	20	32	19	11	3	7	2	11	2	320