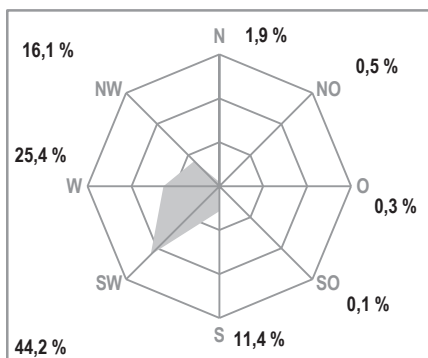


Windrichtung (Prozentuale Verteilung im Monat)

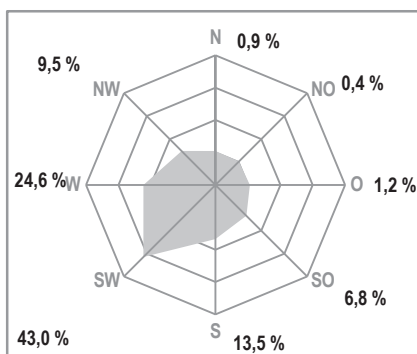
B6.50

- ▶ Quelle: Staatliches Gewerbeaufsichtsamt Hildesheim, Zentrale Unterstützungsstelle für Luftreinhaltung, Lärm- und Gefahrstoffe
- ▶ Erläuterungen: Windrichtung ist die Richtung, aus der der Wind weht. Erkennbar sind in den Grafiken die vorwiegende Richtung und anteilige Stärken.

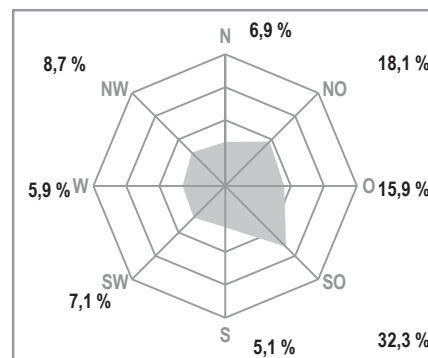
1. Quartal 2022



Januar 2022



Februar 2022



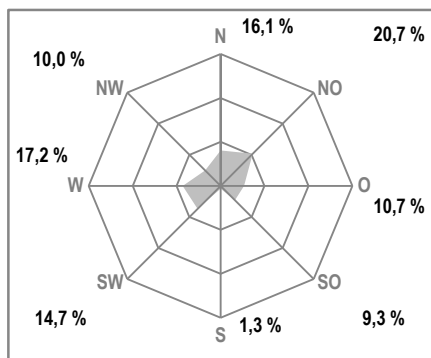
März 2022

Windrichtung (Prozentuale Verteilung im Monat)

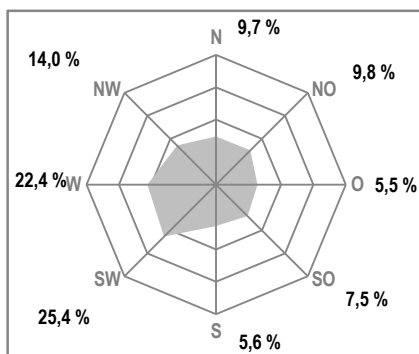
B6.50

- ▶ Quelle: Staatliches Gewerbeaufsichtsamt Hildesheim, Zentrale Unterstützungsstelle für Luftreinhaltung, Lärm- und Gefahrstoffe
- ▶ Erläuterungen: Windrichtung ist die Richtung, aus der der Wind weht. Erkennbar sind in den Grafiken die vorwiegende Richtung und anteilige Stärken.

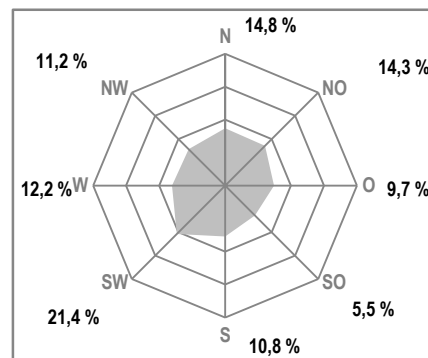
2. Quartal 2022



April 2022



Mai 2022



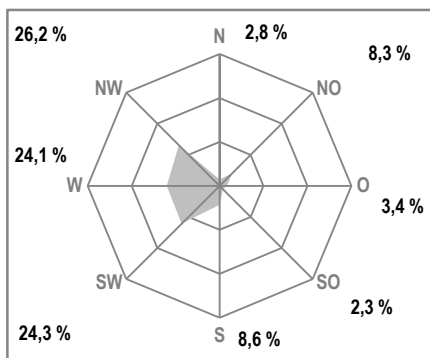
Juni 2022

Windrichtung (Prozentuale Verteilung im Monat)

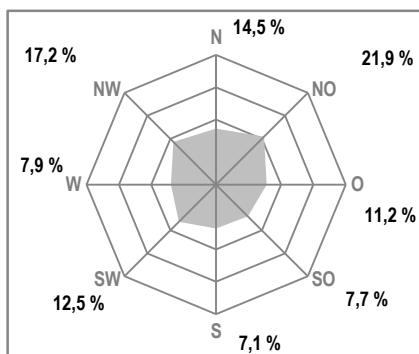
B6.50

- ▶ Quelle: Staatliches Gewerbeaufsichtsamt Hildesheim, Zentrale Unterstützungsstelle für Luftreinhaltung, Lärm- und Gefahrstoffe
- ▶ Erläuterungen: Windrichtung ist die Richtung, aus der der Wind weht. Erkennbar sind in den Grafiken die vorwiegende Richtung und anteilige Stärken.

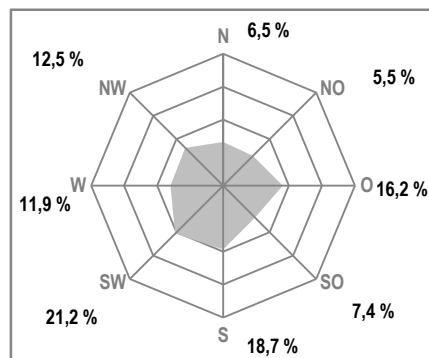
3. Quartal 2022



Juli 2022



August 2022



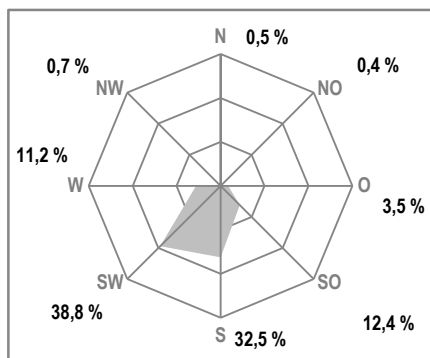
September 2022

Windrichtung (Prozentuale Verteilung im Monat)

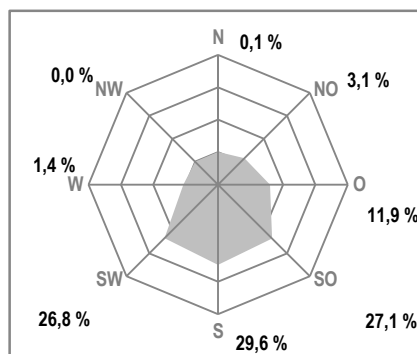
B6.50

- ▶ Quelle: Staatliches Gewerbeaufsichtsamt Hildesheim, Zentrale Unterstützungsstelle für Luftreinhaltung, Lärm- und Gefahrstoffe
- ▶ Erläuterungen: Windrichtung ist die Richtung, aus der der Wind weht. Erkennbar sind in den Grafiken die vorwiegende Richtung und anteilige Stärken.

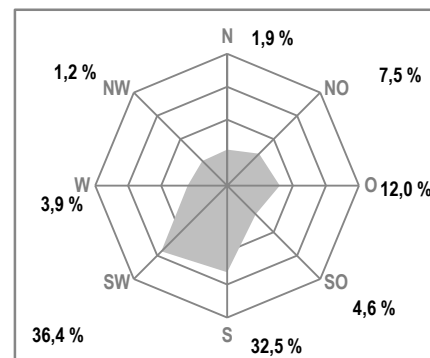
4. Quartal 2022



Oktober 2022



November 2022



Dezember 2022