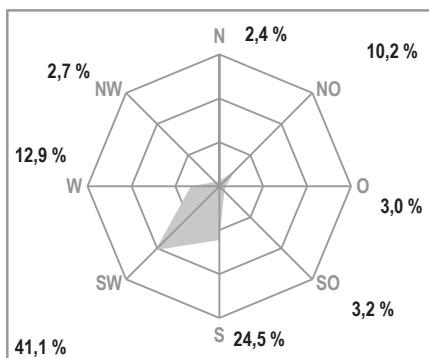


Windrichtung (Prozentuale Verteilung im Monat)

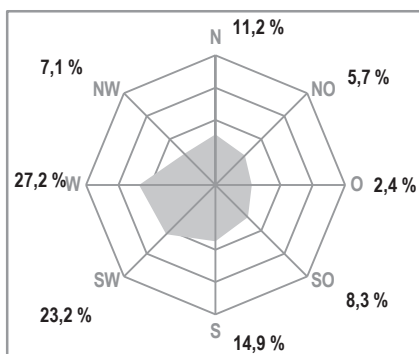
B6.50

- ▶ Quelle: Staatliches Gewerbeaufsichtsamt Hildesheim, Zentrale Unterstützungsstelle für Luftreinhaltung, Lärm- und Gefahrstoffe
- ▶ Erläuterungen: Windrichtung ist die Richtung, aus der der Wind weht. Erkennbar sind in den Grafiken die vorwiegende Richtung und anteilige Stärken.

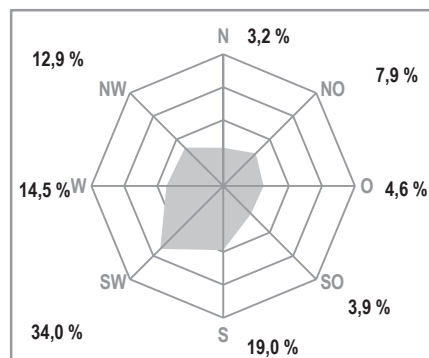
1. Quartal 2023



Januar 2023



Februar 2023



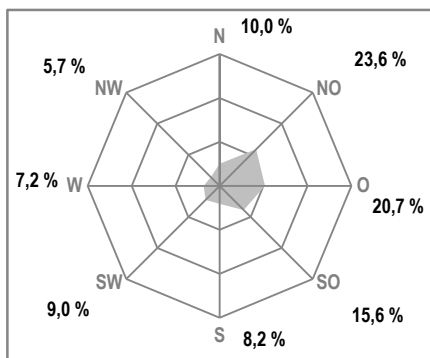
März 2023

Windrichtung (Prozentuale Verteilung im Monat)

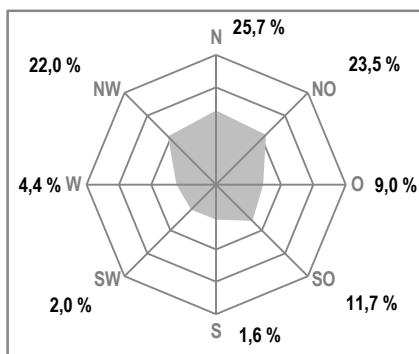
B6.50

- ▶ Quelle: Staatliches Gewerbeaufsichtsamt Hildesheim, Zentrale Unterstützungsstelle für Luftreinhaltung, Lärm- und Gefahrstoffe
- ▶ Erläuterungen: Windrichtung ist die Richtung, aus der der Wind weht. Erkennbar sind in den Grafiken die vorwiegende Richtung und anteilige Stärken.

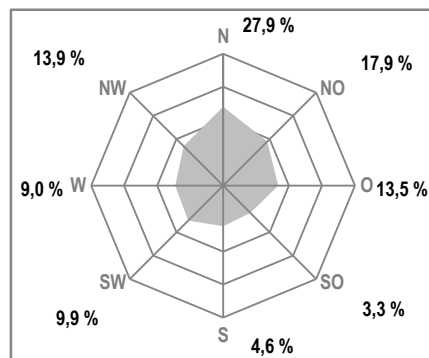
2. Quartal 2023



April 2023



Mai 2023



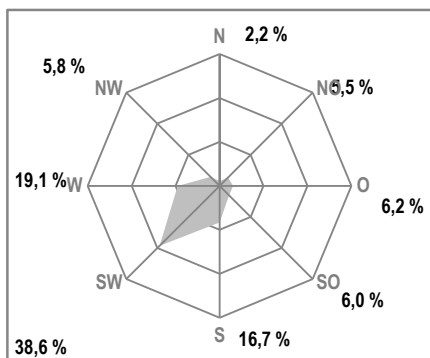
Juni 2023

Windrichtung (Prozentuale Verteilung im Monat)

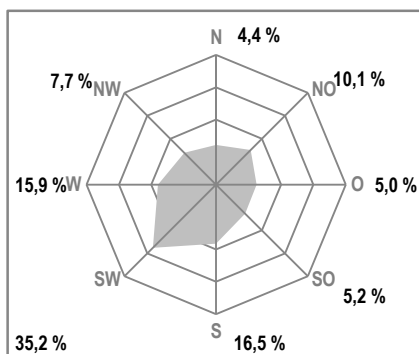
B6.50

- ▶ Quelle: Staatliches Gewerbeaufsichtsamt Hildesheim, Zentrale Unterstützungsstelle für Luftreinhaltung, Lärm- und Gefahrstoffe
- ▶ Erläuterungen: Windrichtung ist die Richtung, aus der der Wind weht. Erkennbar sind in den Grafiken die vorwiegende Richtung und anteilige Stärken.

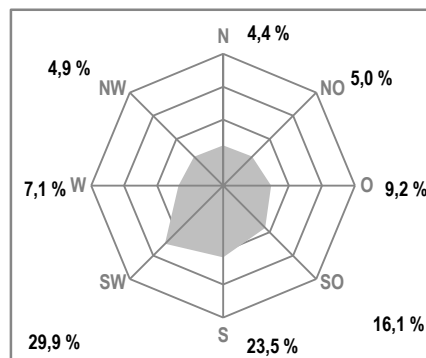
3. Quartal 2023



Juli 2023



August 2023



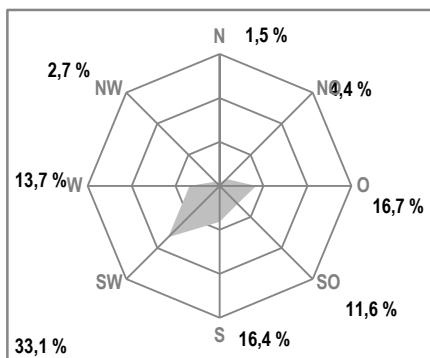
September 2023

Windrichtung (Prozentuale Verteilung im Monat)

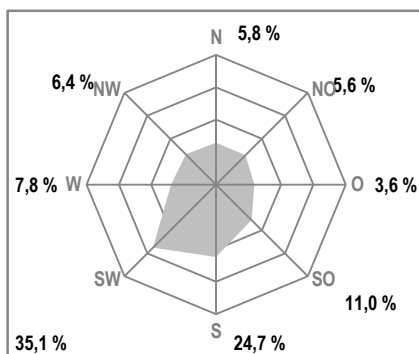
B6.50

- ▶ Quelle: Staatliches Gewerbeaufsichtsamt Hildesheim, Zentrale Unterstützungsstelle für Luftreinhaltung, Lärm- und Gefahrstoffe
- ▶ Erläuterungen: Windrichtung ist die Richtung, aus der der Wind weht. Erkennbar sind in den Grafiken die vorwiegende Richtung und anteilige Stärken.

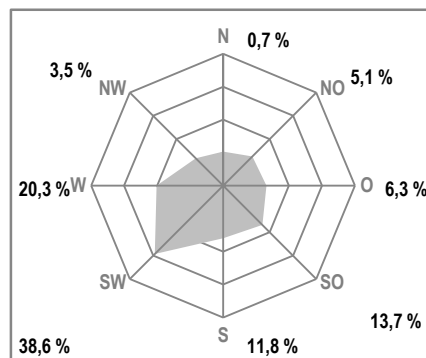
4. Quartal 2023



Oktober 2023



November 2023



Dezember 2023